

Beschlag für 2 oben laufende Holztüren bis 16 kg, mit eingnuteter Laufschiene. Mit Dämpfeinzug. Design Mixslide.

Produkt-Highlights



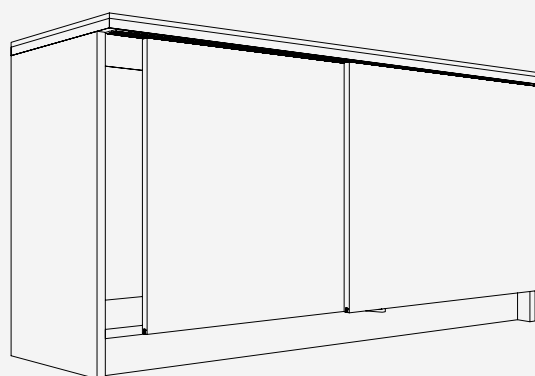
Komfort

Leichter, flüsterleiser Lauf mit Comfort Rolle und Einzugsdämpfung für unterschiedliche Türgewichte



Ästhetik

Keine Nut im Boden und keine sichtbare Führung



Technische Vorgaben



max. 16 kg



max. 1400 mm

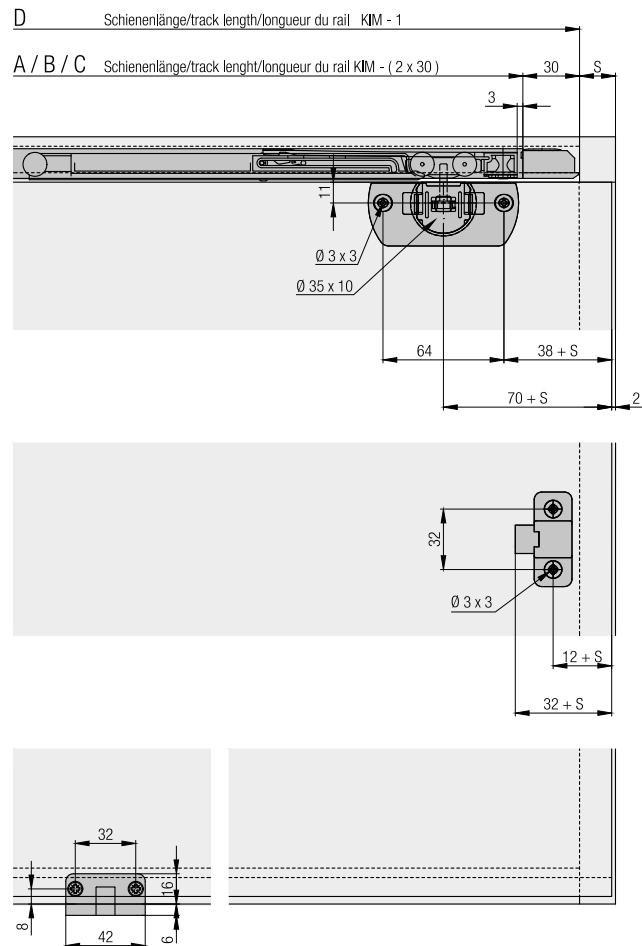
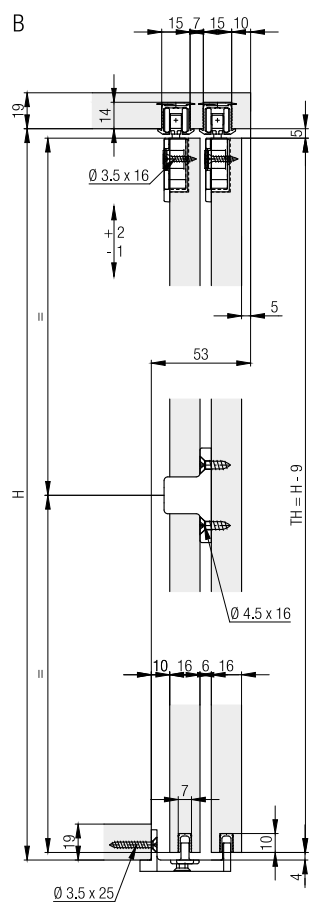
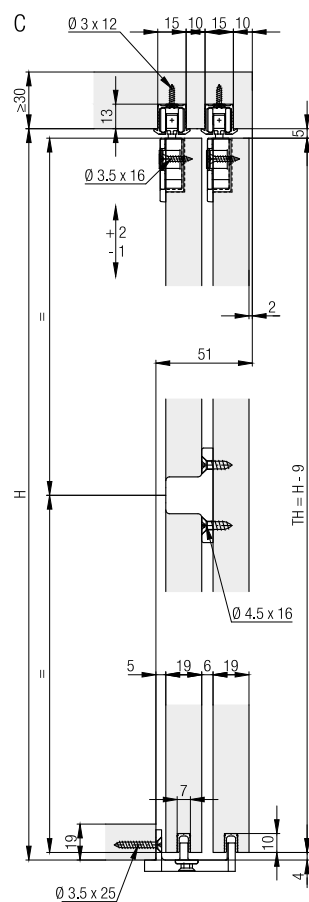


max. 1000 mm



16–19 mm

Einbaubeispiele



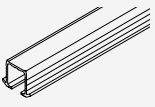
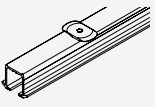
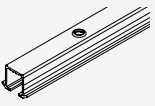
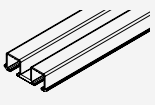
Garnitur für 2 Holztüren bis 16 kg, mit Höhenjustierung

	Nr.
Hawa Clipo 16 H MS, für 2 Türen	053.3221.071

Garnitur bestehend aus:

	053.3221.071	Nr.
	4	053.3205.071
	2	053.3215.071
	4	053.0183.001
	8	766.6052.100
	1	053.3217.071
	2	600.0000.478
	1	053.3232.171
	2	766.5035.125



Laufschienen

	mm	Nr.
	2'500	053.3229.250
	3'500	053.3229.350
	6'000	053.3229.600
	2'500	053.3227.250
	3'500	053.3227.350
	6'000	053.3227.600
	2'500	053.3225.250
	3'500	053.3225.350
	6'000	053.3225.600
	2'500	053.3226.250
	3'500	053.3226.350
	6'000	053.3226.600

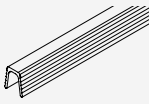
Schienenendstück-Set zu Einfachlaufschienen

	Nr.
Schienenendstück, zum Schrauben, Kunststoff, grau	053.3210.081
Schienenendstück, mit Drehriegel, Kunststoff grau	053.3211.081

Garnitur bestehend aus:

	053.3210.081	053.3211.081	Nr.
	2		053.3210.001
		2	053.3211.071

Führungsschienen

	mm	Nr.
	2'500	053.3012.250
	3'500	053.3012.350
	6'000	053.3012.600


Dämpfeinzug bis 8/16 kg

	Nr.
Dämpfeinzug Hawa Clipo 16/Hawa Regal C 16, bis 8 kg	053.3332.071
Dämpfeinzug Hawa Clipo 16/Hawa Regal C 16, bis 16 kg	053.3332.072

Garnitur bestehend aus:

	053.3332.071	053.3332.072	Nr.
	2		053.3330.071
	2	2	053.3331.071
	2	2	600.0000.482
		2	053.3330.072

Griffprofile

		mm	Nr.
	Griffprofil, Nut für Bürstendichtung, zum Schrauben, Aluminium, eloxiert	2'500	055.3140.250
		6'000	055.3140.600

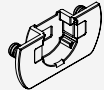

Türzentrierung

	Nr.
Türzentrierung, Kunststoff, anthrazit, für 2 Türen	053.3207.071

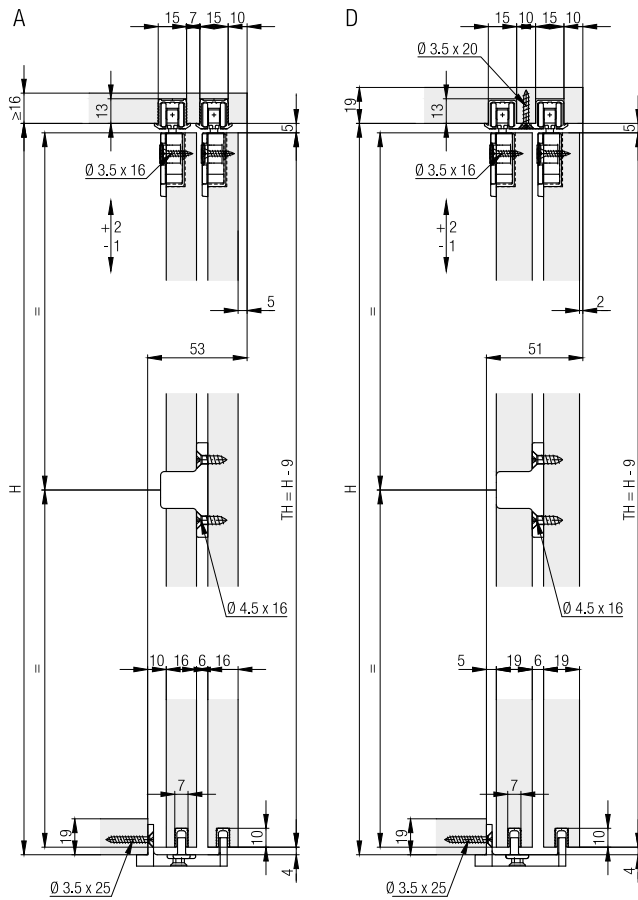
Garnitur bestehend aus:

		053.3207.071	Nr.
	Gehäuse Türzentrierung, Kunststoff, anthrazit	2	053.5014.001
	Zapfen Türzentrierung, Kunststoff, anthrazit	2	053.0171.001
	Gummipuffer, Kunststoff, grau	1	025.0107.001

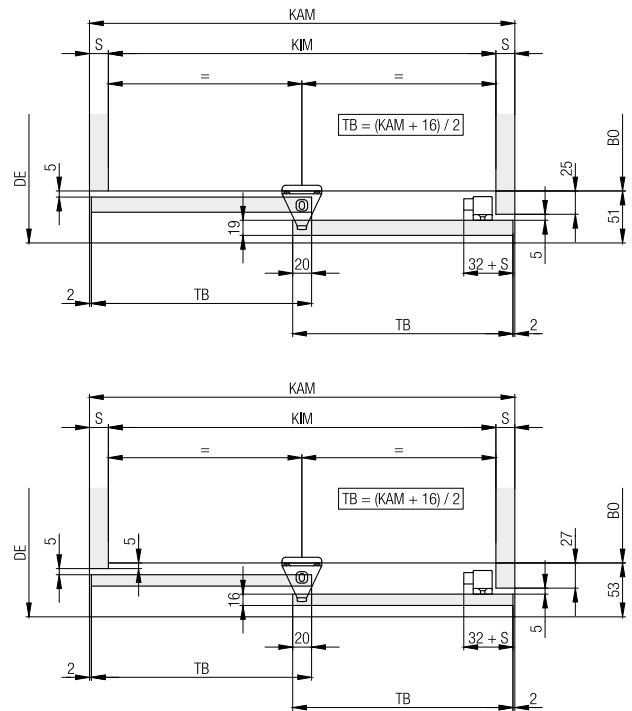
Zubehör

		Nr.
	Gehäuse Hawa Clipo 16, zum Einpressen, Kunststoff, anthrazit	083.3009.002
	Schienenreiniger, Kunststoff, rot	040.3142.071

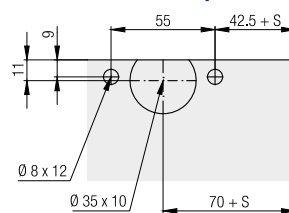
Weitere Einbaubeispiele



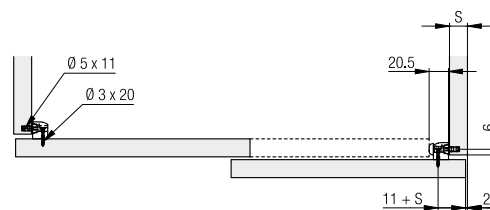
Berechnungen



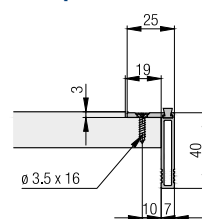
Gehäuse zum Einpressen



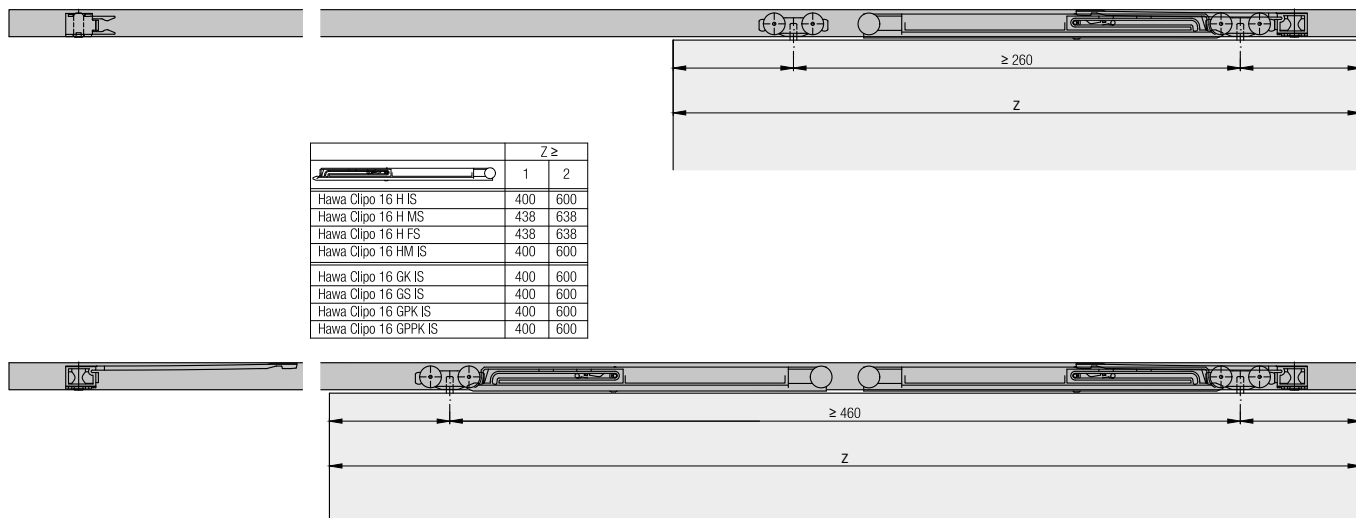
Türzentrierung



Griffprofile



Dämpfeinzug



Zubehör

– Ausrichtbeschlag ab Seite 315

Planung/Ausführung

Weitere Informationen zum Produkt finden Sie auf www.hawa.com.