







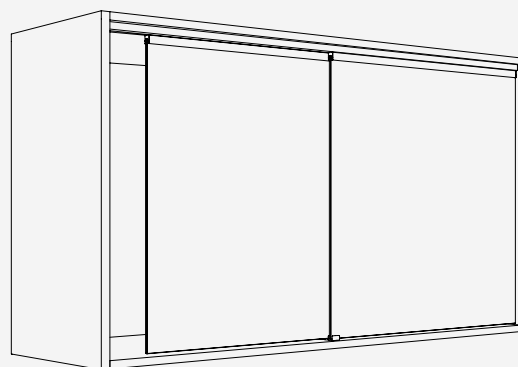
Beschlag für 2 oben laufende Glastüren bis 16 kg, mit aufgeschraubter oder eingetreteter Laufschiene. Mit Dämpfeinzug. Design Inside.

Produkt-Highlights

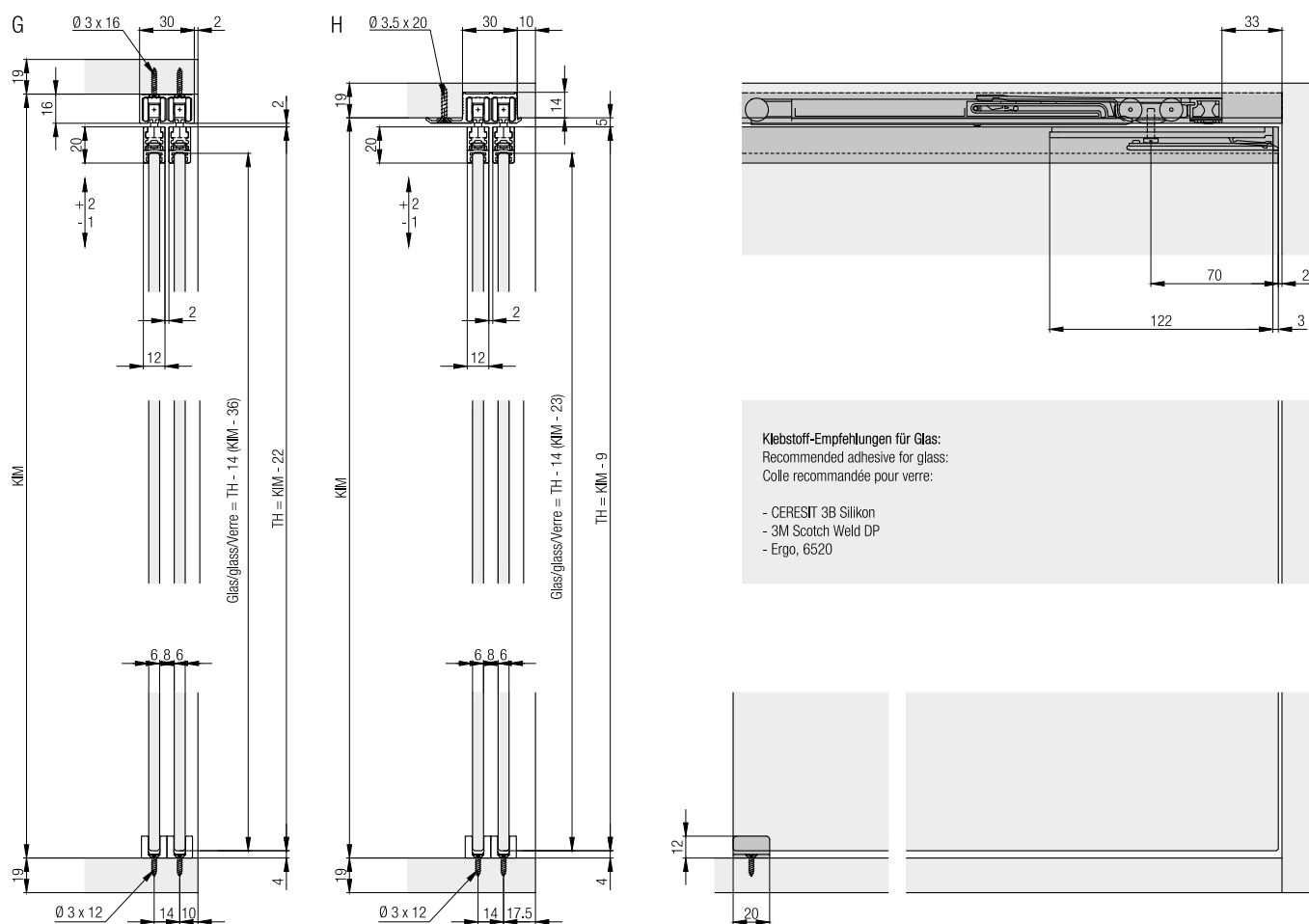
-  **Komfort** Leichter, flüsterleiser Lauf mit Comfort Rolle und Einzugsdämpfung für unterschiedliche Türgewichte
-  **Ästhetik** Durchgängiges filigranes Glasbefestigungsprofil

Technische Vorgaben

-  max. 16 kg
-  max. 1400 mm
-  max. 1000 mm
-  6–6.35 mm




Einbaubeispiele



Garnitur für 2 Glastüren bis 16 kg, mit Höhenjustierung

		Nr.	
Hawa Clipo 16 GPK IS, für 2 Türen		053.3264.071	
		053.3264.071	Nr.
Garnitur bestehend aus:			
	Laufwerk Hawa Clipo 16, mit Halter und Schraube	4	053.3224.071
	Stopper Hawa Clipo 16/ Hawa Regal 16 C, Kunststoff, grau	2	053.3215.071
	Gehäuse, Kunststoff, anthrazit	4	053.3252.071
	Türmitnehmer, Kunststoff, grau	1	053.3075.071
	Gewindefurchende Linsenschraube, M3x6 mm, Stahl, verzinkt	1	600.0000.488
	Bodenführung, Kunststoff, grau	2	053.3253.001
	Senk-Spanplattenschraube, 3x12 mm, Stahl, verzinkt	2	766.5030.112



Trag- und Glashalteprofile

		mm	Nr.
	Glasfixierungsprofil, zum Kleben, Aluminium, eloxiert	2'500	053.3250.250
		3'500	053.3250.350
		6'000	053.3250.600

Klebstoff

		Nr.
	Klebstoff Ceresit 3B Silikon, 310 ml	098.0027.000



Laufschienen

		mm	Nr.
	G: Doppellaufschiene, zum Schrauben, Aluminium, eloxiert	2'500	053.3247.250
		3'500	053.3247.350
		6'000	053.3247.600
	H: Doppellaufschiene, Aluminium, gelocht	2'500	053.3248.250
		3'500	053.3248.350
		6'000	053.3248.600


Dämpfeinzug bis 8/16 kg

		Nr.	
Dämpfeinzug Hawa Clipo 16/Hawa Regal C 16, bis 8 kg		053.3332.071	
Dämpfeinzug Hawa Clipo 16/Hawa Regal C 16, bis 16 kg		053.3332.072	
		053.3332.071	053.3332.072
Garnitur bestehend aus:			
	Dämpfer, bis 8 kg	2	053.3330.071
	Auslösezunge, mit Stopper	2	053.3331.071
	Linsenkopfschraube, 2.2x8 mm, Stahl, verzinkt	2	600.0000.482
	Dämpfer, bis 16 kg	2	053.3330.072

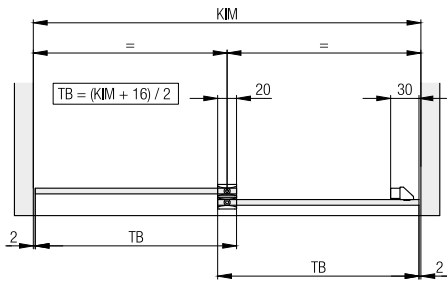
Griffe

		Nr.
	Griff, zum Kleben, 64 mm, Kunststoff, mattverchromt, Set à 2 Stück	053.3323.971
	Muschel-Griff, zum Kleben, 30 mm, Aluminium, eloxiert, Set à 2 Stück	053.3091.982
	Muschel-Griff, zum Kleben, 30 mm, Aluminium, eloxiert, Set à 50 Stück	053.3091.983
	Muschel-Griff, zum Kleben, 40 mm, Aluminium, eloxiert	053.3158.901

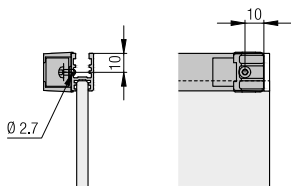
Zubehör

		Nr.
	Schiennenreiniger, Kunststoff, rot	040.3142.071

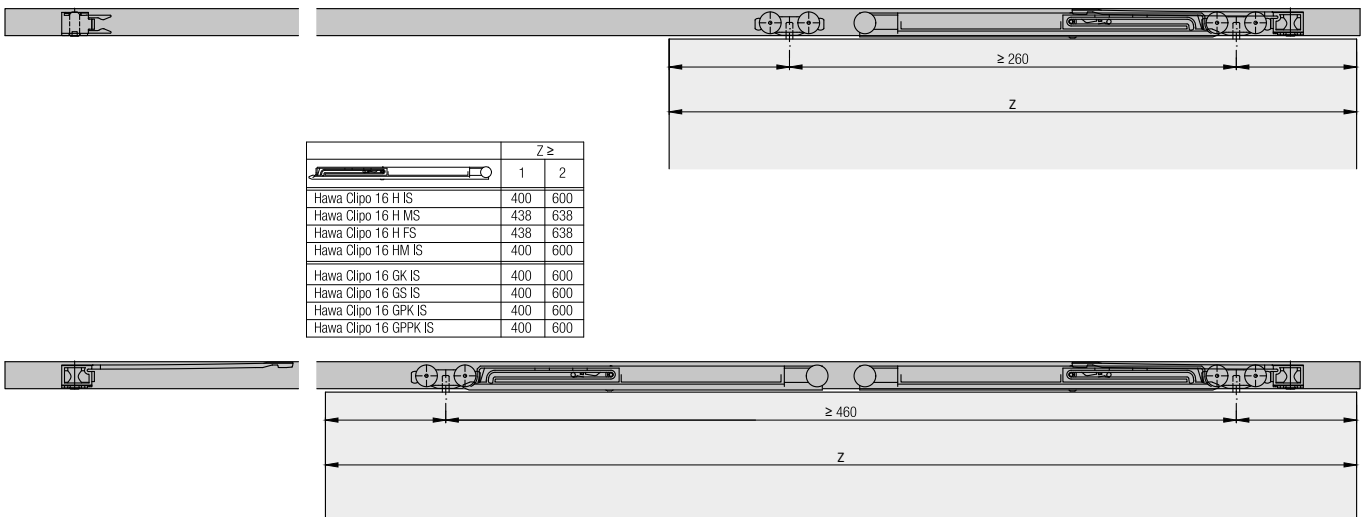
Berechnungen



Türmitnehmer



Dämpfeinzug



Zubehör

– Glasempfehlungen ab Seite 330

Planung/Ausführung

Weitere Informationen zum Produkt finden Sie auf www.hawa.com.